



推動跨域研發引領中小企業升級轉型計畫 企業跨域研發補助 線上申請系統

線上申請操作說明

主辦單位：



執行單位：





大綱

1

線上申請流程 P3~P10

2

補件操作流程 P11

3

忘記密碼操作 P12

4

註冊資料修改 P13



企業跨域研發補助 ▶▶▶

113年2月1日起至113年3月1日17時30分止

推動中小企業跨域研發計畫(企業跨域研發補助)



企業跨域研發補助
線上申請入口



申請須知

推動跨域研發引領中小企業升級轉型計畫 企業跨域研發補助 線上申請系統

重要公告：

●本補助作業從未委託任何管顧公司或代辦公司以收費方式協助廠商提案或保證通過事宜，亦無要求申請業者提供任何保固或履約保證金事宜，如有任何問題，請洽0800-888-968免付費電話。

帳號註冊



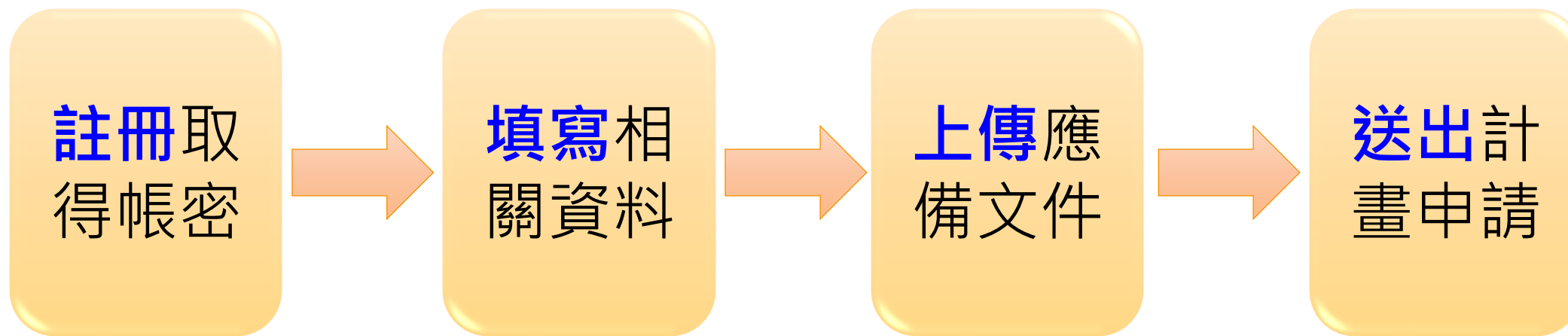
計畫申請



1. 首次申請本計畫，請先完成「帳號註冊」，再由「計畫申請」進入填寫申請資料。
2. 當計畫未送出時(暫存狀態)，請由「計畫申請」進入完成計畫申請。
3. 下載「**系統操作說明**」可下載系統操作說明檔案



線上申請流程



註冊

填寫

上傳

送出

1. 統一由**主導公司(須為中小企業)**進行帳號註冊，**管控系統帳號**，並由**主導公司填寫**所有聯盟成員的資料及檔案上傳
2. 點選【**帳號註冊**】，**填寫**統一編號及資料後，按【**確認送出**】
3. 系統發送註冊通知信予**主導公司聯絡人Email(查詢密碼mail)**，請確認是否收到信件(請留意垃圾郵件)

帳號註冊

1. 首次申請本計畫，請先完成「帳號註冊」，再由「計畫申請」
2. 當計畫未送出時(暫存狀態)，請由「計畫申請」進入完成計畫
3. 下載「系統操作說明」。

帳號註冊

* 統一編號： (登入帳號)

* 密碼： 請輸入密碼
※ 英文數字符號皆可使用，區分大小寫，至少包含

* 再次輸入密碼： 請再次輸入密碼

公司名稱：

登記地址：

* 公司聯絡人：

* 聯絡人Email：

* 手機： (範例：0912-345678)

* 電話： (區碼) 分機 分機
(範例：02-12345678分機100)

* 驗證碼： 請輸入驗證碼 8480

請點驗閱讀並同意「蒐集個人資料告知事項暨個人資料提供同意書」

輸入統編後，串接商工公示資料帶入

確定送出

推動跨域研發引領中小企業升級轉型計畫

00000 您好

歡迎註冊「推動跨域研發引領中小企業升級轉型計畫」，
您的註冊統一編號(帳號)為：00000 請至線上申請系統
(alliance.sbir.org.tw)進行計畫申請。
謝謝！

洽詢諮詢電話
電話：0800-888-968
Email：sbir1@admail.csd.org.tw

【本郵件為系統自動寄送，請勿直接回覆此郵件】

註冊

填寫

上傳

送出

1. 點選【計畫申請】，輸入帳密後確認送出
2. 依序填寫【公司基本資料(Step1)】、【申請資料(Step2)】、【計畫摘要(Step3)】
3. 每一步驟完成後，點選【下一步】，即可儲存資料並進到下一步驟。填寫過程中請務必習慣按【暫存】鈕

帳號註冊

計畫申請

首次申請本計畫，請先完成「帳號註冊」，再由「計畫申請」進入填寫申請資料。
當計畫未送出時(暫存狀態)，請由「計畫申請」進入完成計畫申請。

企業登入

統一編號(帳號)：

* 密碼：

* 驗證碼： 8337

確定登入

帳號註冊 | 忘記密碼

計畫申請

Step1 公司基本資料

Step2 申請資料

Step3 計畫摘要

Step4 計畫文件上傳

Step5 應備/其他文件上傳

申請公司基本資料表

* 統一編號

* 公司名稱

* 創立日期

* 聯絡電話

傳真號碼：(區碼)

計畫申請

Step1 公司基本資料

Step2 申請資料

Step3 計畫摘要

Step4 計畫文件上傳

Step5

計畫代號：

計畫名稱：

計畫代號：

計畫名稱：跨域研發聯盟計

計畫摘要

一、計畫內容摘要

計畫內容摘要計畫內容摘要計畫內容摘要計畫內容摘要計畫內容

暫存 下一步 →

請務必隨時按暫存鈕，以免資料發生未儲存的狀況

註冊

填寫

上傳

送出

公司基本資料(Step1)-**主導公司**填寫注意事項說明

1. 系統自動帶入商工公示資料且不可修改，請依範例填寫其他資料
2. 公司行業別可參閱行業名稱定義的檔案，並用關鍵字查詢後點選公司所屬行業別
3. 申請經費請輸入整數(以千元為單位)，並留意上限原則：補助款不得為0，且補助款 \leq 自籌款 \leq 實收資本額(依商工公示資料為主)

主導公司

- * 統一編號: []
- * 公司名稱: []
- * 創立日期: []
- * 聯絡電話: ([]) []
- 傳真號碼: ([]) []
- * 負責人: []
- * 身分證字號: []
- * 出生年月日: 年-月-日 (範例80-01-01)
- * 實收資本額: []
- * 是否進註創育機 否
構: 是, 機構名稱: []

公司規模: 大企業 中小企業

* 員工人數: [0] 人 (需與最近一期勞保繳費清單投保人數相符)

* 前一年度營業額: [0.000] 千元

* 純益率: [0] %

* 主要營業項目: []

* 公司登記地址: []

研發單位地址: 縣市() 鄉(鎮市區) 郵遞區號 區號後3碼
詳細地址

工廠地址: 縣市() 鄉(鎮市區) 郵遞區號 區號後3碼
詳細地址

工廠登記證編號: []

公司行業別

行業名稱的定義 PDF

滑鼠點選請行業名稱的定義，
可下載完整的行業定義供查閱

* 請選擇: 請選擇領域別

紡

C製造業/11紡織業/111紡紗業(含棉毛紡紗業、人造纖維紡紗業、人造絲)

C製造業/11紡織業/112織布業(棉毛梭織布業、人造纖維梭織布業、玻璃)

➢ 滑鼠點選請【選擇領域別】，下方顯示
關鍵字查詢欄位，請輸入關鍵字。

➢ 輸入後，下方會出現有關鍵字的所有行
業別，請用滑鼠點選公司所屬的行業別

申請補助款: [0] 千元 * 自籌款: [0] 千元 合計: [0] 千元

請留意上述第3點的規則

註冊

填寫

上傳

送出

公司基本資料(Step1)-協力公司填寫注意事項說明

1. 於畫面右方點選【**新增協力公司資料**】，顯示輸入統編的對話框，請輸入第2家公司統編，會帶入該公司商工公示資料，並依P.6說明填寫資料，其他協力公司比照前述方式建置，若聯盟成員有**異動**，建議**先新增**協力公司，**後刪除**異動的公司
2. 若協力公司為具**大型企業**資格之成員，其**自籌款與補助款**編列經費須**為零**
3. 所有聯盟成員皆填寫完成後，才可至下一步。另提醒於填寫的過程中，請**隨時暫存資料**

申請公司基本資料表

* 為必填欄位

主導公司 00000 公司

新增協力公司

統一編號:

確定 關閉

+ 新增協力公司資料

請留意目前頁面是否為欲填寫的公司，以免修改其他公司的資料

* 統一編號:

* 公司名稱:

* 創立日期:

* 聯絡電話: (區碼) 分機 分機

暫存

下一步 →

進行下一步時，請留意下方規則：

1. 至少由**3家(含)以上中小企業**共同組成聯盟申請，且計畫聯盟成員須有**75%(含)以上為中小企業**
2. 所有公司加總的**補助款**上限為新臺幣**600萬元**

註冊

填寫

上傳

送出

1. 相關資料填寫完後，進入【計畫文件上傳】，請按【**下載計畫申請表**】即可匯出**完成套表之word檔**，確認並填寫其他內容，確認無誤後，請先用印後轉PDF檔上傳
2. 依繳交文件內容，**上傳相關文件檔案(PDF檔)至相對應位置**
3. **所有聯盟成員**皆須**上傳應備文件**的檔案，每上傳完一家，請**先按暫存**

計畫申請

Step1
公司基本資料

Step2
申請資料

Step3
計畫摘要

Step4
計畫文件上傳

Step5
應備/其他文件上傳

計畫 按此文字即可**下載完成套表**的word檔申請表

* 計畫申請表 **下載計畫申請表**，請匯出檔案後並用印上傳至系統

上傳檔案

* 簡報 (**下載範例格式**)，請將檔案轉成pdf檔上傳至系統，檔案

上傳檔案

其他附件 (得依計畫實際情況檢附，如委外合約、顧問切結書、本案)

上傳檔案

主導公司 有限公司 有限公司 有限公司

公司： 有限公司

一、應備文件
* 為必須上傳欄位

1. * 公司或商業之最新一期登記或變更相關證明文件
上傳檔案
2. * 最近一年之年度損益及稅額計算表 (新創未滿 1 年之公司以最近一期「營業稅申報書」替代)
上傳檔案
3. * 最近一期勞工保險局出具之「投保單位被保險人名冊」提供參與計畫研發人員，及投保人數資料 (如最近一期勞保 ※ 若公司人數為 5 人(不含)以下，可檢附如就業保險等相關證明文件；若未具參加勞工保險投保資格者(如已退休人)
上傳檔案
4. * 納稅義務人違
※ 倘若受嚴重
本」，並填具
(1) 財政部國稅
上傳檔案

上一步 **暫存** 檢查完成，確認送出 →

註冊

填寫

上傳

送出

1. 所有聯盟成員皆已上傳應備文件的檔案後，請按**檢查完成，確認送出**
2. 若於**截止時間前送出**，將收到信件通知，且於計畫申請清單顯示送件時間及狀態(已送出)

計畫申請

- Step1 公司基本資料
- Step2 申請資料
- Step3 計畫摘要
- Step4 計畫文件上傳
- Step5 應備/其他文件上傳

主導公司 有限公司 有限公司 有限公司

公司： 有限公司

一、應備文件
* 為必須上傳欄位

1. * 公司或商業之最新一期登記或變更相關證明文件
[上傳檔案]
2. * 最近一年之年度損益及稅額計算表 (新創未滿 1 年之公司以最近一期「營業稅申報書」替代)
[上傳檔案]
3. * 最近一期勞工保險局出具之「投保單位被保險人名冊」提供參與計畫研發人員，及投保人數資料 (如最近一期勞保
※ 若公司人數為 5 人(不含)以下，可檢附如就業保險等相關證明文件；若未具參加勞工保險投保資格者(如已退休人
[上傳檔案]
4. * 納稅義務人違章欠稅查復表
[上傳檔案]

上一步 暫存 **檢查完成，確認送出 →**

推動跨域研發引領中小企業升級轉型計畫

敬啟

已收到貴公司提送「推動跨域研發引領中小企業升級轉型計畫」申請資料，將進行資格文件審查，後續將以**電子郵件通知資格文件審查結果**。

申請資訊：

計畫編號	計畫名稱	計畫主持人

計畫申請時間：2024-

若有任何相關問題，請撥打諮詢電話，謝謝!

洽詢諮詢電話

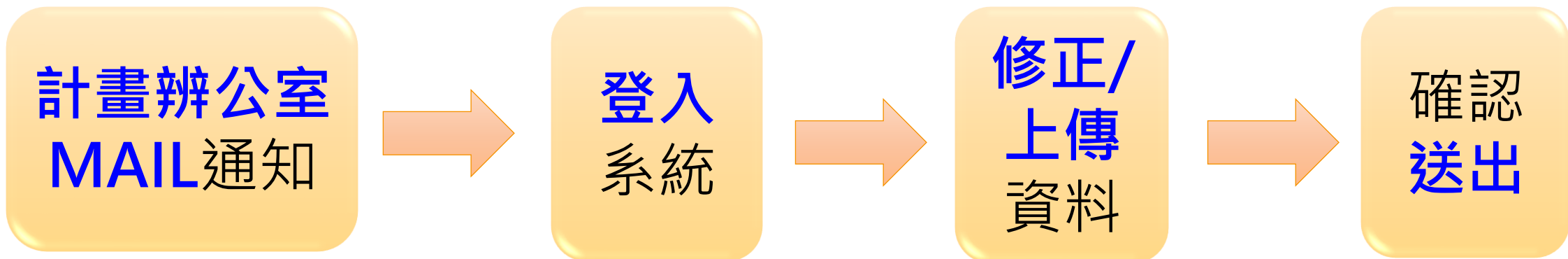
電話：0800-888-968

Email：sbir1@admail.csd.org.tw

年度	計畫代號	計畫名稱	申請主題	創建時間	申請時間	計畫階段/狀態	計畫內容
2024	2A1130001	計畫	虛實商務科技	2024-	2024-	已送出	👁 瀏覽

補件操作流程

3個日曆天內補件，逾期末補件或申請資格經審查不符合者，將退件不予受理



計畫申請

企業登入

統一編號(帳號):
密碼: 請輸入密碼
驗證碼: 請輸入驗證碼 5051

確定登入

帳號註冊 忘記密碼

計畫申請

填表說明
本摘要得於政府相關網站上公開發佈。

計畫代號: 計畫名稱: 跨域研發聯盟

計畫摘要

檢查完成，確認送出 →

計畫申請

年度	計畫代號	計畫名稱	申請主題	創建時間	申請時間
2024	2A1130005			2024-01-27	2024-01-27

進入計畫申請清單點選【計畫內容】的編輯

計畫內容

編輯

修正內容或重新上傳資料後，按下一步即可儲存已修正或重新上傳的內容



忘記密碼操作

企業登入

* 統一編號(帳號):

* 密碼:

※ 英文數字符號皆可使用，區分大小寫，至少包含3種字元，長度8~20個字元。

* 驗證碼:

[確定登入](#)
[帳號註冊](#) | [忘記密碼](#)

忘記密碼

* 統一編號(帳號):

* Email:

* 驗證碼:

[確定送出](#)



您好

系統收到您的帳號【[連結](#)】
重新設定密碼：

[連結](#)

收到信件，按連結

修改密碼

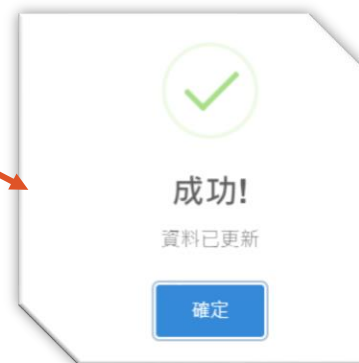
* 密碼:

※ 英文數字符號皆可使用，區分大小寫，至少包含3種字元，長度8~20個字元。

* 再次輸入密碼:

輸入新密碼

[確定送出](#)



至登入畫面，輸入新密碼

企業登入

* 統一編號(帳號):

* 密碼:

※ 英文數字符號皆可使用，區分大小寫，至少包含3種字元，長度8~20個字元。

* 驗證碼:

[確定登入](#)

[帳號註冊](#) | [忘記密碼](#)

【本郵件為系統自動寄送，請勿直接回覆此郵件】

修改註冊基本資料

企業登入

帳號註冊 | 計畫申請

* 統一編號(帳號) :

* 密碼 :

※ 英文數字符號皆可使用，區分大小寫，至少包含一種字元，長度8~20個字元。

* 驗證碼 :

確定登入

帳號註冊 | 忘記密碼

點選計畫申請，輸入帳密後，至頁面的右上方**註冊基本資料**，即可修改註冊時所填寫的資訊

推動跨域研發引領中小企業升級轉型計畫
企業跨域研發補助

有限公司 您好 | 登入時間 : 23:52 | 計畫申請 | **註冊基本資料** | 密碼修改

計畫申請

年度	計畫代號	計畫名稱	申請主題	創建時間	申請時間	計畫階段/狀態
2024		企業跨域研發補助計畫	虛實商務科技	2024-01-26 16:57:57		暫存

註冊基本資料

* 統一編號 : (登入帳號)

公司名稱 :

登記地址 :

* 公司聯絡人 :

* 聯絡人Email :

* 手機 : (範例 : 0912-345678)

* 電話 : () 分機

(範例 : 02-12345678分機100)

確定送出